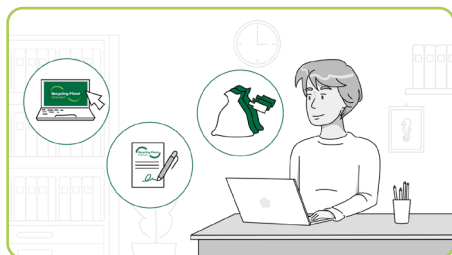



So funktioniert die manuelle Rücknahme mit Registrierung



1. Registrieren Sie sich ab September 2024 im Portal von Recycling Pfand Österreich als manueller Rücknehmer.
2. Unterzeichnen Sie den Rücknehmer-Vertrag.
3. Bestellen Sie im Portal die kostenfreien Sammelsäcke und Plomben.



Konsument:innen geben die Leergebinde (in üblicher Verkaufsmenge pro Kaufakt, Füllmenge und Packungsart) bei Ihnen zurück und bekommen dafür von Ihnen den Pfandbetrag ausbezahlt.

Achten Sie bei der Rückgabe darauf, dass die Gebinde **unzerdrückt** sind und das österreichische **Pfandlogo tragen**.



Wenn Sie in Ihrer Rücknahmestelle mehrere volle Säcke gesammelt haben, **verschließen** Sie den Sack mit der Plombe und **scannen den Barcode** auf der Plombe. Der Scan der Plombe ist einfach via **Smartphone** möglich.

Alternativ können Sie den Code auch manuell im Portal eingeben.



Verwahren Sie die Säcke an einem sicheren Ort bis zur Abholung auf.

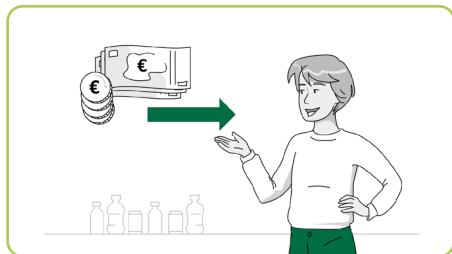
Wichtig: Sie müssen die Gebinde nicht zählen. Das passiert automatisiert in der Zählstelle von Recycling Pfand Österreich.



Die Sammelsäcke werden von einem autorisierten Lieferpartner oder Recycling Pfand Österreich abgeholt.



In der Zählstelle werden die Barcodes der Plomben jedes Sackes gescannt und somit ihrem Konto zugeordnet. Danach werden die darin enthaltenen Gebinde gezählt. Die Details zum Zählergebnis liegen pro Sack vor und können im Portal eingesehen werden.



Sie bekommen dann die **Pfand-Gutschrift** für alle gezählten und akzeptierten Gebinde, sowie die **Aufwandsentschädigung (Handling Fee)** auf Ihr Konto gebucht. Die Abrechnung erfolgt bei der manuellen Sammlung per Stichtag 2x pro Monat.